



ТЕРРИТОРИАЛЬНЫЙ ОРГАН
ФЕДЕРАЛЬНОЙ СЛУЖБЫ
ГОСУДАРСТВЕННОЙ СТАТИСТИКИ
ПО ВОРОНЕЖСКОЙ ОБЛАСТИ

ИНДЕКС ПОТРЕБИТЕЛЬСКИХ ЦЕН

ноябрь 2024 года

16.12.2024

Оперативные данные

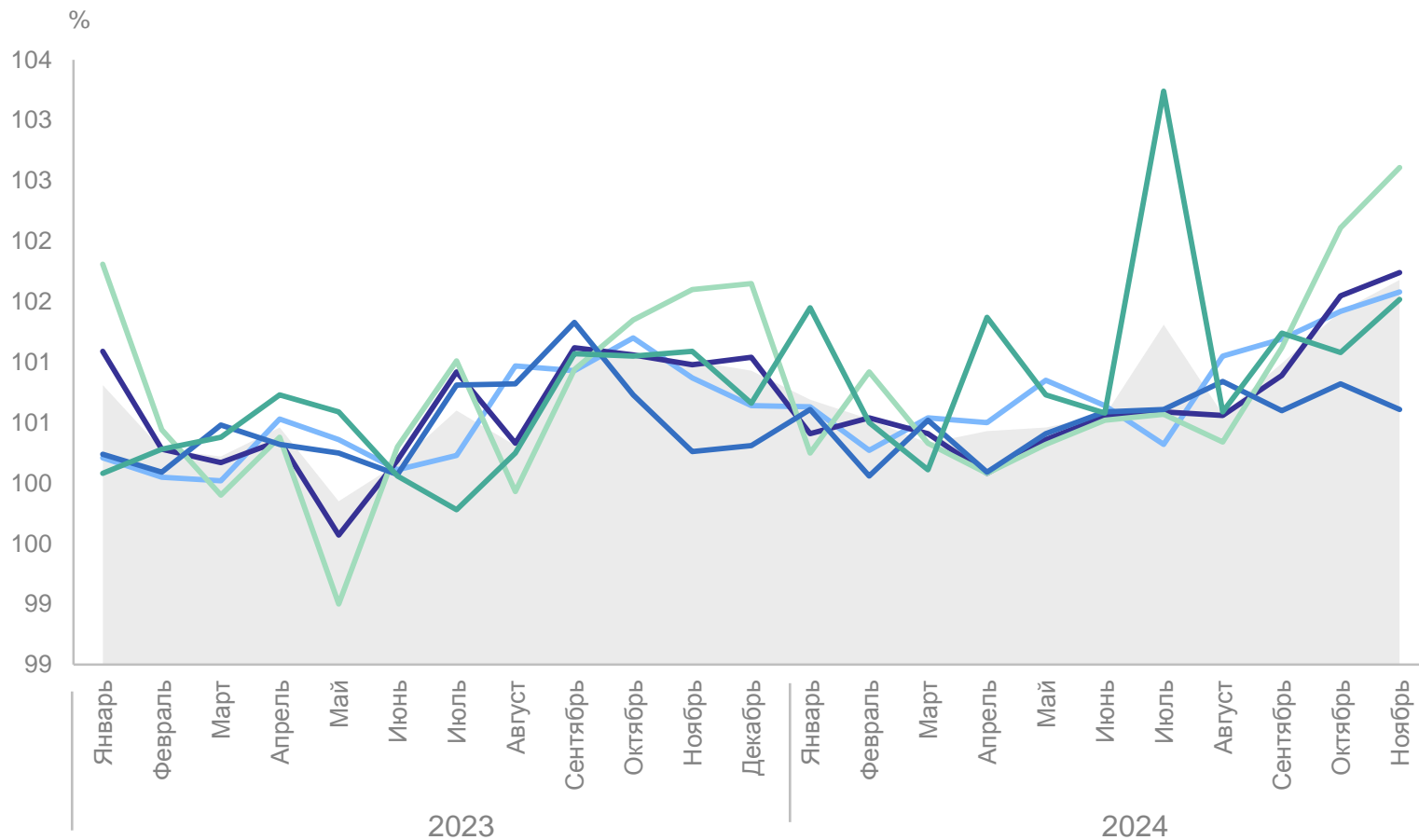
СОДЕРЖАНИЕ

Индексы потребительских цен	3
Индексы цен на отдельные группы и виды продовольственных товаров	5
Индексы цен на отдельные группы непродовольственных товаров	9
Индексы цен на отдельные группы услуг	13

ИНДЕКСЫ ПОТРЕБИТЕЛЬСКИХ ЦЕН

ноябрь 2024 г. в % к предыдущему месяцу

ВОРОНЕЖСТАТ



- ИПЦ
- Все товары
- Непродовольственные товары
- Базовый ИПЦ
- Услуги
- Продовольственные товары

ИПЦ **101,68**

Все товары **101,74**

Продовольственные товары **102,61**

Непродовольственные товары **100,61**

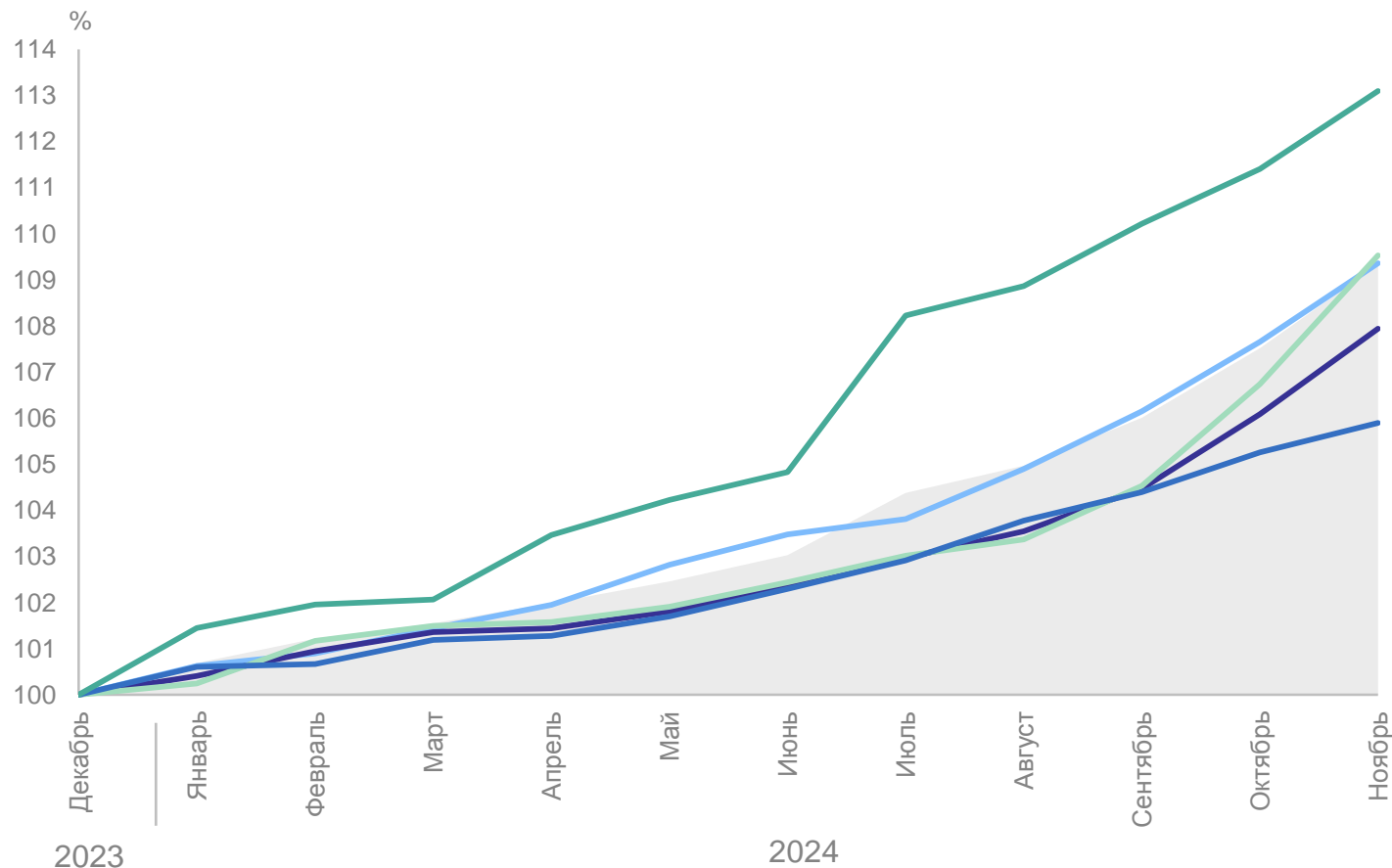
Услуги **101,52**

Базовый ИПЦ **101,58**

ИНДЕКСЫ ПОТРЕБИТЕЛЬСКИХ ЦЕН

ноябрь 2024 г. в % к декабрю предыдущего года

ВОРОНЕЖСТАТ



- ИПЦ
- Все товары
- Непродовольственные товары
- Базовый ИПЦ
- Услуги
- Продовольственные товары

ИПЦ **109,33**

Все товары **107,94**

Продовольственные
товары **109,53**

Непродовольственные
товары **105,90**

Услуги **113,10**

Базовый ИПЦ **109,36**

ИНДЕКСЫ ЦЕН НА ОТДЕЛЬНЫЕ ГРУППЫ И ВИДЫ ПРОДОВОЛЬСТВЕННЫХ ТОВАРОВ

ноябрь 2024 г. в % к предыдущему месяцу

ВОРОНЕЖСТАТ

102,61

Продовольственные товары

112,56

Флодоовощная продукция, включая картофель

106,34

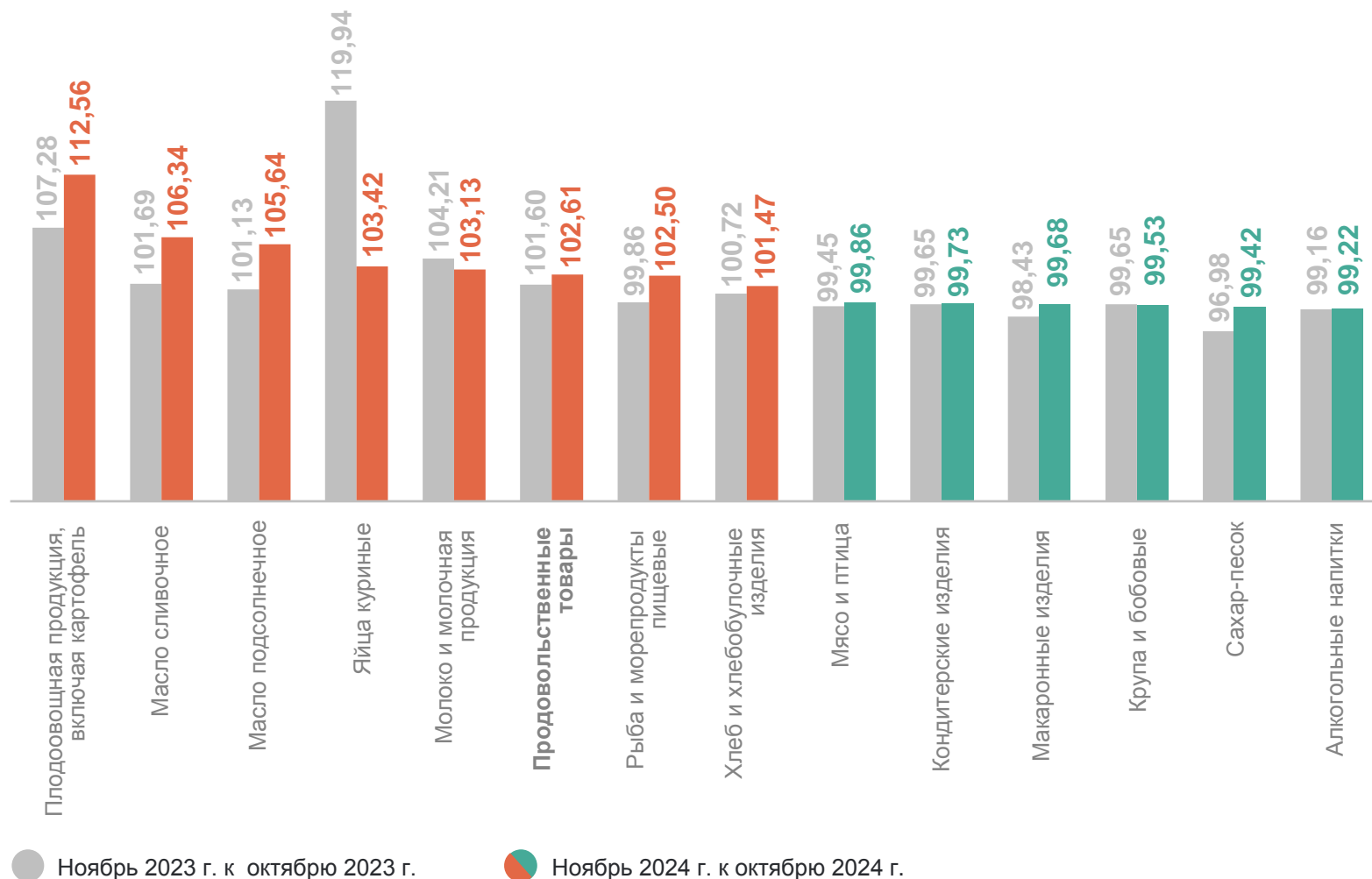
Масло сливочное

99,42

Сахар-песок

99,22

Алкогольные напитки



ИНДЕКСЫ ЦЕН НА ХЛЕБ И ХЛЕБОБУЛОЧНЫЕ ИЗДЕЛИЯ

ВОРОНЕЖСТАТ

ноябрь 2024 г. в % к предыдущему месяцу

101,47

Хлеб и хлебобулочные изделия

102,18

Хлеб и булочные изделия из пшеничной муки различных сортов

101,39

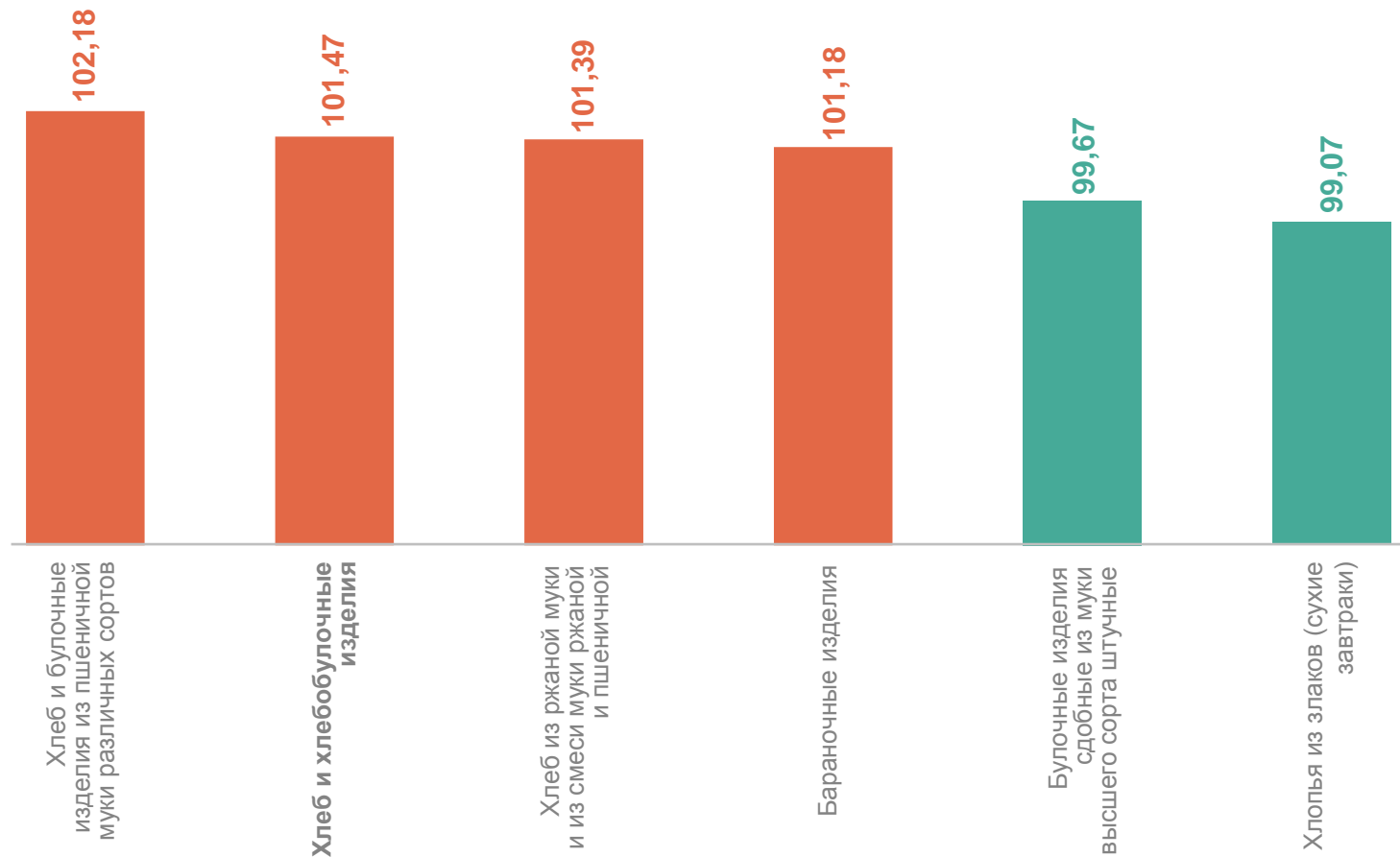
Хлеб из ржаной муки и из смеси муки ржаной и пшеничной

99,67

Булочные изделия сдобные из муки высшего сорта штучные

99,07

Хлопья из злаков (сухие завтраки)



ИНДЕКСЫ ЦЕН НА ПЛОДООВОЩНУЮ ПРОДУКЦИЮ

ноябрь 2024 г. в % к предыдущему месяцу

ВОРОНЕЖСТАТ

112,56

Фруитоовощная
продукция, включая
картофель

145,44

Огурцы свежие

130,51

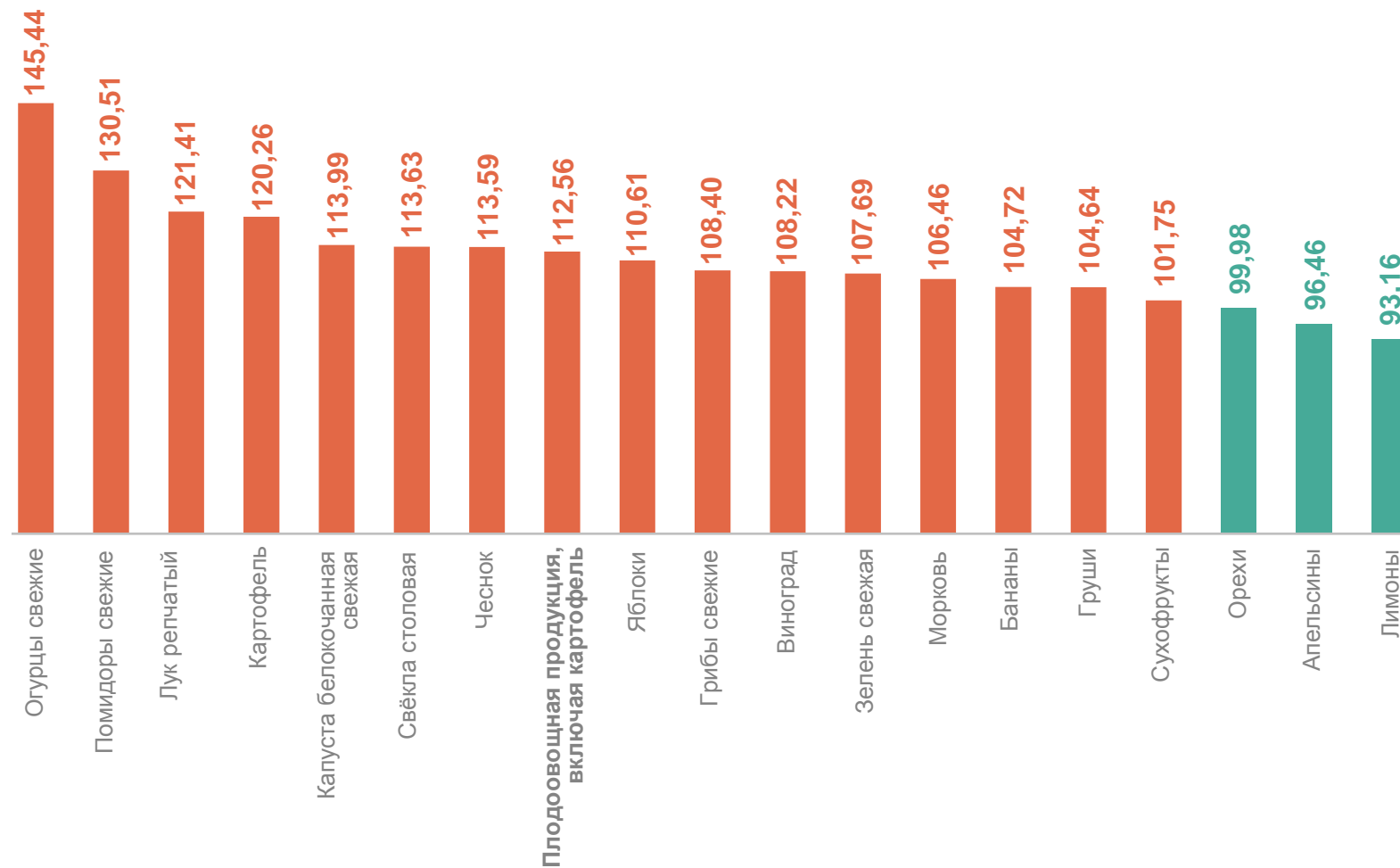
Помидоры свежие

96,46

Апельсины

93,16

Лимоны



СРЕДНИЕ ЦЕНЫ НА ПЛОДООВОЩНУЮ ПРОДУКЦИЮ

ноябрь 2024 г., рублей за кг

ВОРОНЕЖСТАТ

Помидоры свежие	189,63 ↑	Лук репчатый	46,40 ↑	Лимоны	164,75 ↓
Картофель	51,75 ↑	Чеснок	396,93 ↑	Апельсины	206,72 ↓
Свёкла столовая	43,94 ↑	Зелень свежая	584,50 ↑	Груши	250,35 ↑
Морковь	33,05 ↑	Грибы свежие	327,11 ↑	Виноград	244,73 ↑
Капуста белокочанная свежая	41,66 ↑	Сухофрукты	428,17 ↑	Бананы	155,98 ↑
Огурцы свежие	178,78 ↑	Яблоки	107,75 ↑	Орехи	839,67 ↓

● Повышение ● Понижение

ИНДЕКСЫ ЦЕН НА ОТДЕЛЬНЫЕ ГРУППЫ НЕПРОДОВОЛЬСТВЕННЫХ ТОВАРОВ

ВОРОНЕЖСТАТ

ноябрь 2024 г. в % к предыдущему месяцу

100,61

Непродовольственные товары

101,77

Строительные материалы

101,07

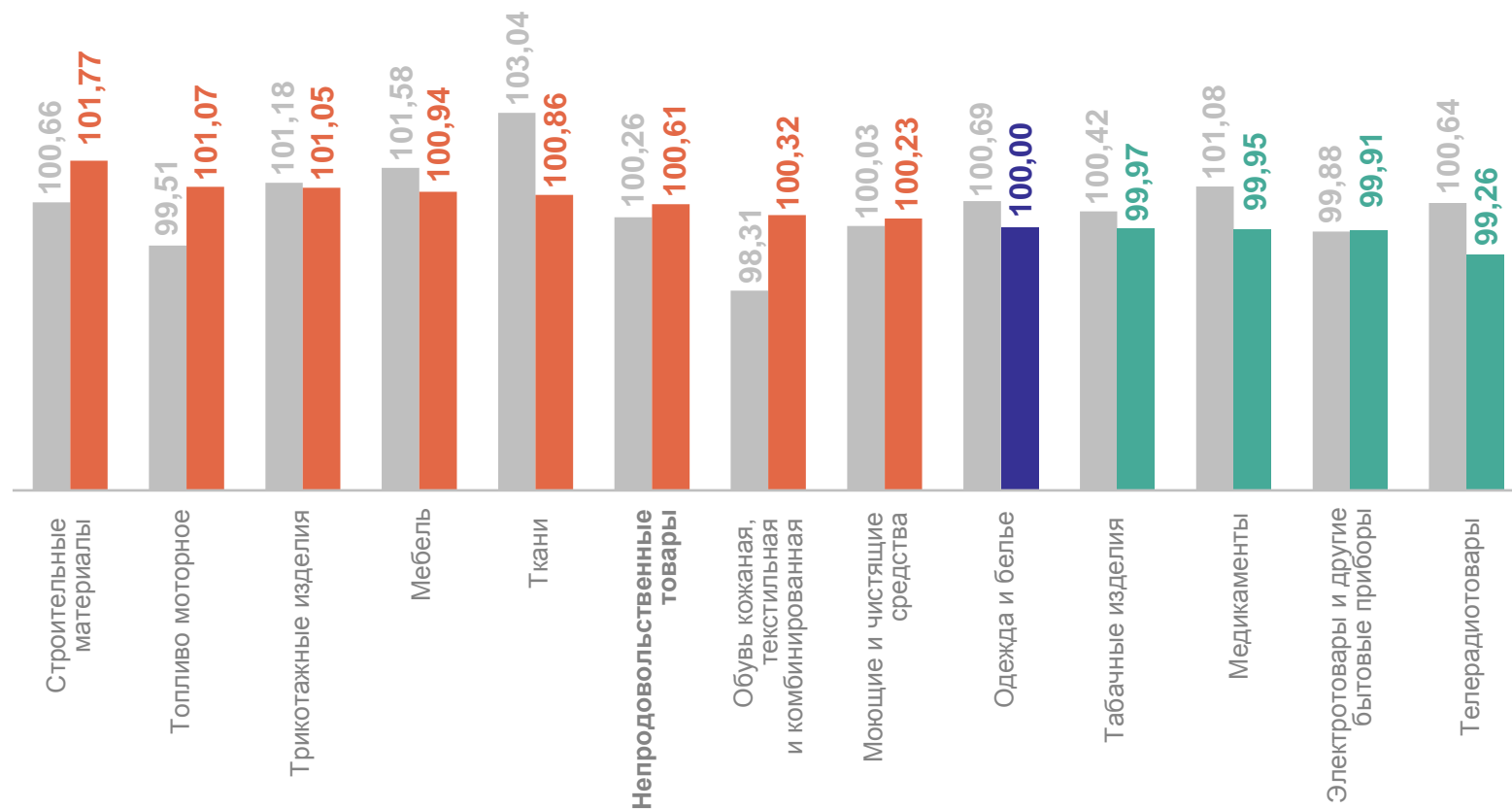
Топливо моторное

99,91

Электротовары и другие бытовые приборы

99,26

Телерадиотовары



● Ноябрь 2023 г. к октябрю 2023 г.

● Ноябрь 2024 г. к октябрю 2024 г.

ИНДЕКСЫ ЦЕН НА ТОПЛИВО МОТОРНОЕ

ноябрь 2024 г. в % к предыдущему месяцу

ВОРОНЕЖСТАТ

101,07

Топливо моторное

101,24

Бензин автомобильный марки АИ-98 и выше

101,24

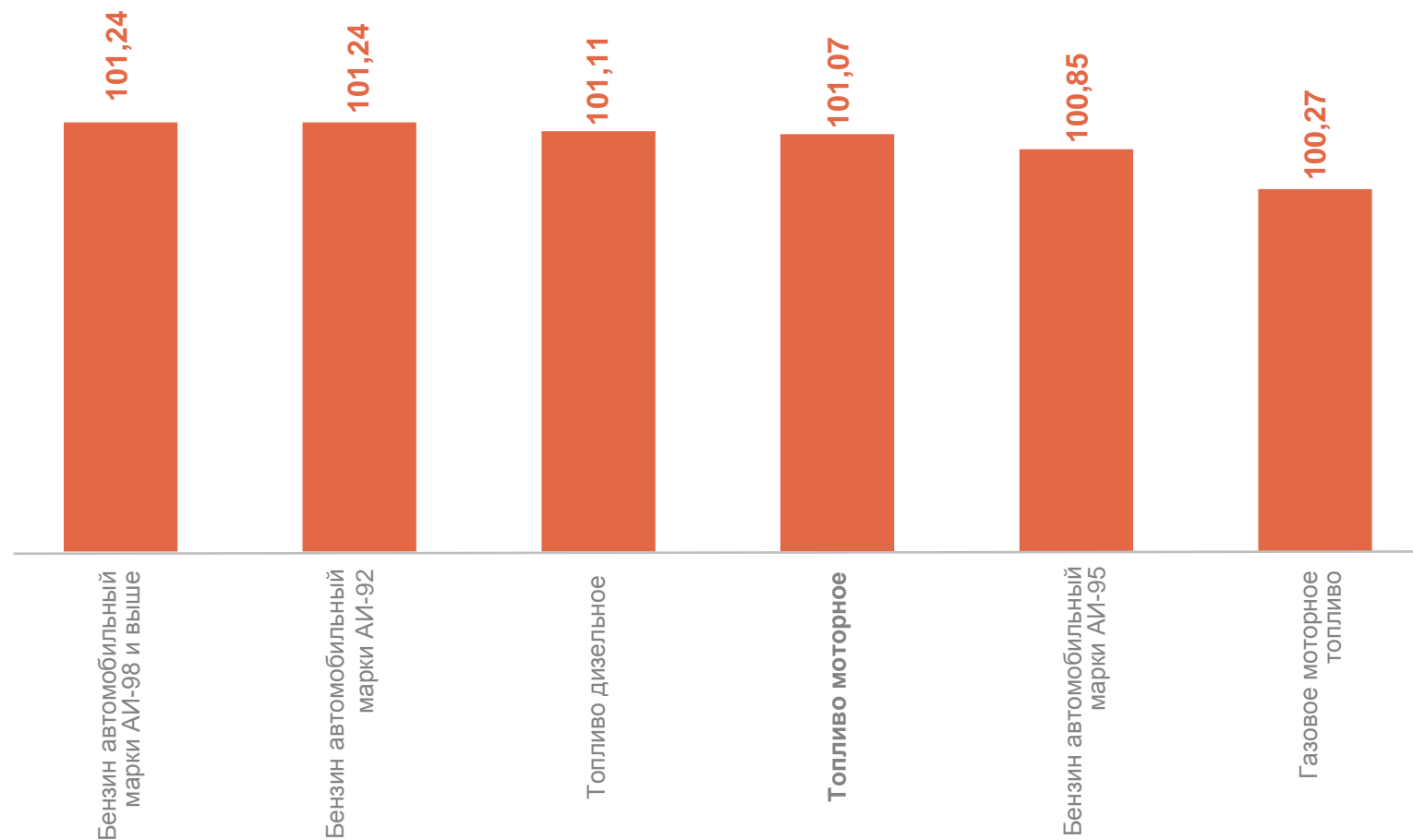
Бензин автомобильный марки АИ-92

101,11

Топливо дизельное

100,27

Газовое моторное топливо



ИНДЕКСЫ ЦЕН НА МЕДИКАМЕНТЫ

ноябрь 2024 г. в % к предыдущему месяцу

ВОРОНЕЖСТАТ

99,95

Медикаменты

101,86

Поливитамины

100,79

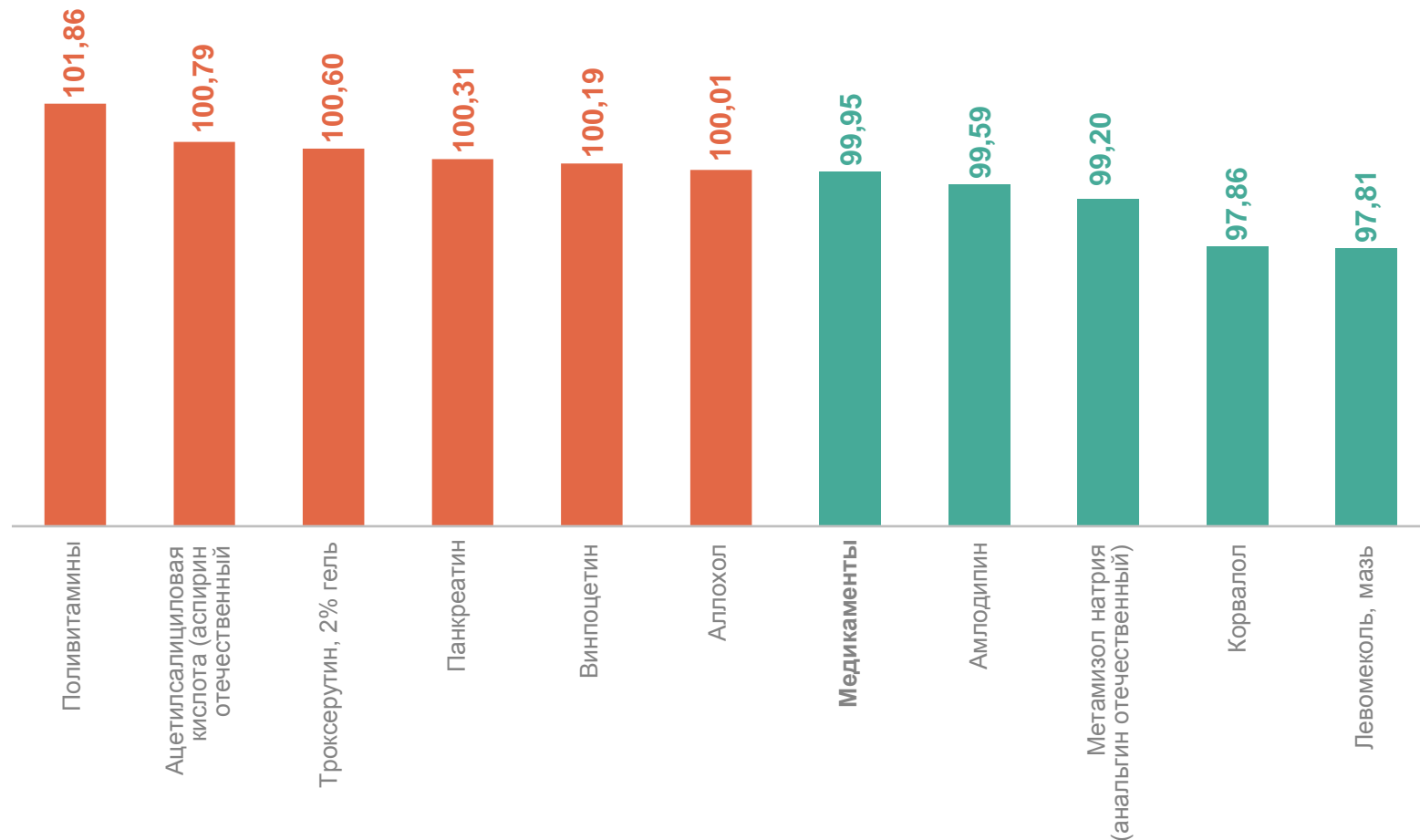
Ацетилсалициловая кислота (аспирин отечественный)

97,86

Корвалол

97,81

Левомеколь, мазь



СРЕДНИЕ ЦЕНЫ НА МЕДИКАМЕНТЫ

ноябрь 2024 г., рублей

Ацетилсалициловая кислота
(аспирин отечественный), 500 мг,
10 таблеток

15,68 ↑

Аллохол, 50 таблеток

114,78 ↑

Корвалол, 25 мл

50,27 ↓

Левомеколь, мазь, 40 г

232,02 ↓

Поливитамины, 10 шт.

118,39 ↑

ВОРОНЕЖСТАТ

Метамизол натрия (анальгин
отечественный), 500 мг, 10
таблеток

38,17 ↓

Троксерутин, 2% гель, 40 г

232,01 ↑

Панкреатин, 10 таблеток

28,02 ↑

Амлодипин, 10 мг, 10 таблеток

36,22 ↓

Винпоцетин, 5 мг, 10 таблеток

23,91 ↑

● Повышение

● Понижение

ИНДЕКСЫ ЦЕН НА ОТДЕЛЬНЫЕ ГРУППЫ УСЛУГ

ноябрь 2024 г. в % к предыдущему месяцу

ВОРОНЕЖСТАТ

101,52

Услуги

108,23

Услуги телекоммуникационные

102,72

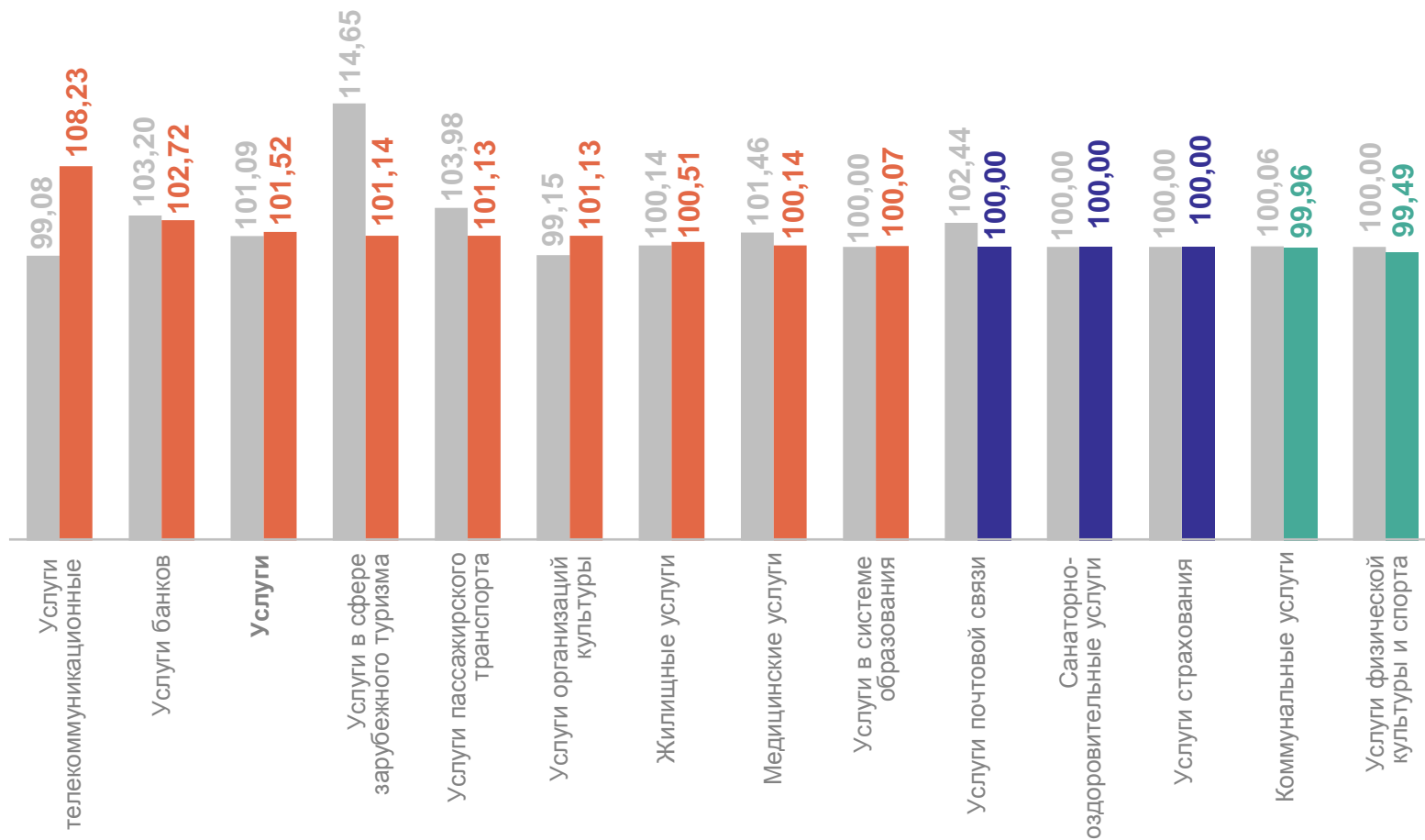
Услуги банков

99,96

Коммунальные услуги

99,49

Услуги физической культуры и спорта



● Ноябрь 2023 г. к октябрю 2023 г.

● Ноябрь 2024 г. к октябрю 2024 г.

ИНДЕКСЫ ЦЕН НА МЕДИЦИНСКИЕ УСЛУГИ

ноябрь 2024 г. в % к предыдущему месяцу

ВОРОНЕЖСТАТ

100,14

Медицинские услуги

101,22

Первичный консультативный прием у врача специалиста

100,00

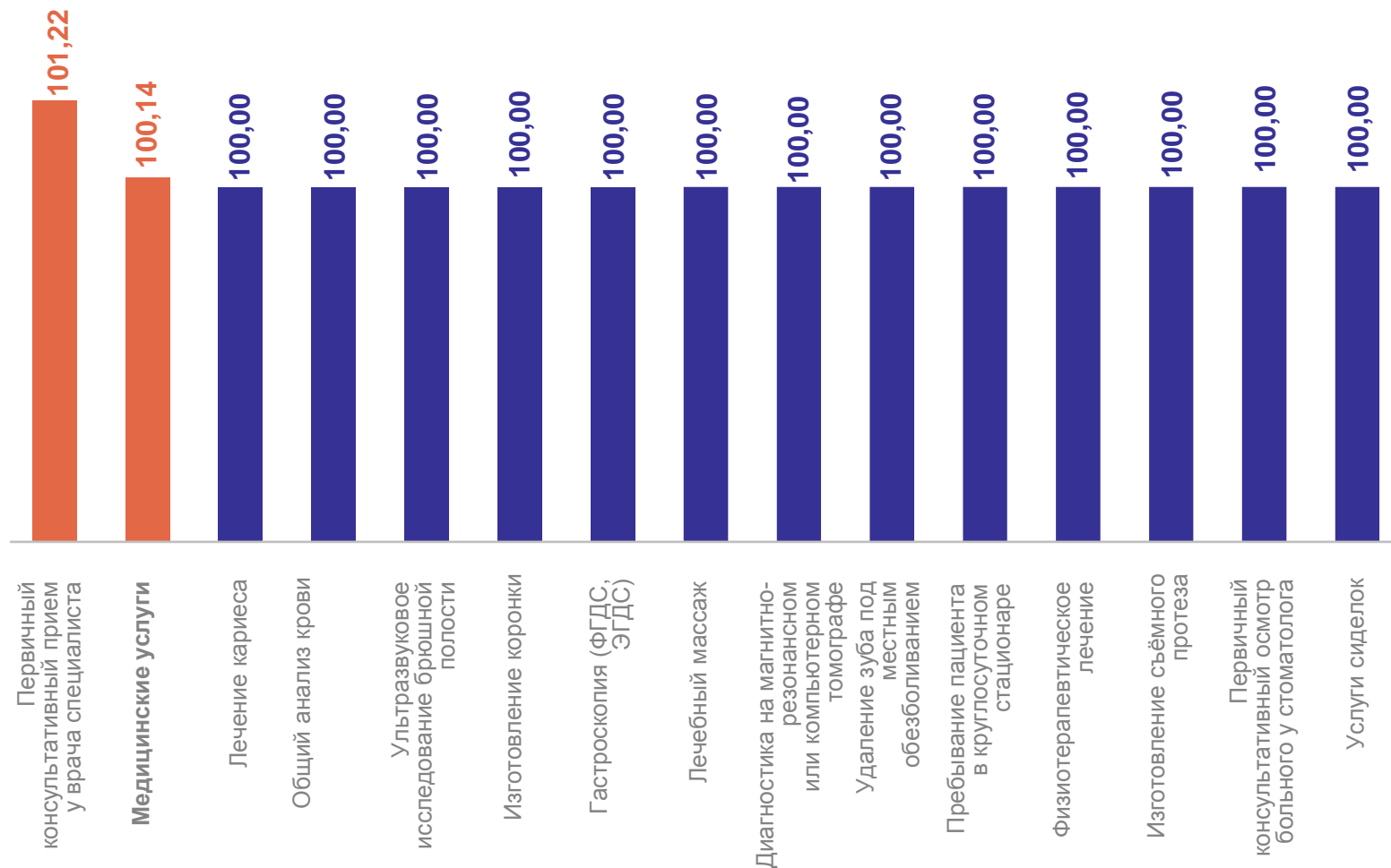
Лечение кариеса

100,00

Общий анализ крови

100,00

Гастроскопия (ФГДС, ЭГДС)



СРЕДНИЕ ЦЕНЫ НА МЕДИЦИНСКИЕ УСЛУГИ

ноябрь 2024 г., рублей

ВОРОНЕЖСТАТ

Первичный консультативный прием у врача специалиста, посещение	1 129,86↑	Общий анализ крови, анализ	408,29●	Изготовление коронки, шт.	4 942,87●
Пребывание пациента в круглосуточном стационаре, койко-день	3 126,31●	Удаление зуба под местным обезболиванием, удаление	1 417,70●	Изготовление съемного протеза, протез	10 834,40●
Ультразвуковое исследование брюшной полости, исследование	1 369,57●	Физиотерапевтическое лечение, процедура	200,50●	Гастроскопия (ФГДС, ЭГДС)	1 786,26●
Диагностика на магнитно-резонансном или компьютерном томографе, услуга	3 573,20●	Лечение кариеса, пломба	2 931,24●	Услуги сиделок, час	170,43●
Первичный консультативный осмотр больного у стоматолога, посещение	303,58●	Лечебный массаж, сеанс	501,58●		

● Повышение ● Без изменений

ИНДЕКСЫ ЦЕН НА УСЛУГИ ТРАНСПОРТА

ноябрь 2024 г. в % к предыдущему месяцу

ВОРОНЕЖСТАТ

101,13

Услуги пассажирского транспорта

112,55

Проезд в плацкартном вагоне скорого фирменного поезда дальнего следования

112,17

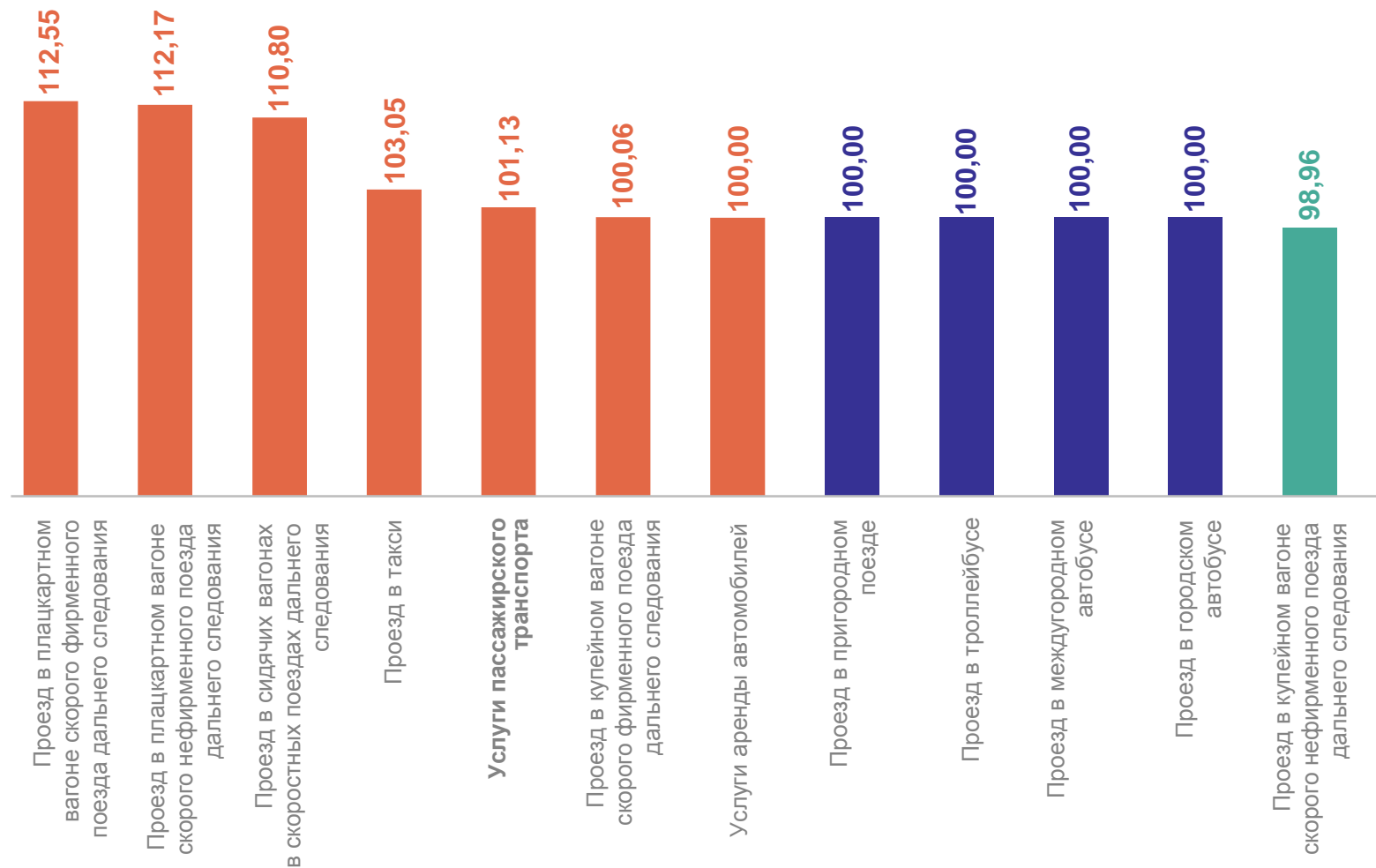
Проезд в плацкартном вагоне скорого нефирменного поезда дальнего следования

110,80

Проезд в сидячих вагонах в скоростных поездах дальнего следования

98,96

Проезд в купейном вагоне скорого нефирменного поезда дальнего следования



СРЕДНИЕ ЦЕНЫ НА УСЛУГИ ТРАНСПОРТА

ноябрь 2024 г., рублей

ВОРОНЕЖСТАТ

Проезд в купейном вагоне скорого нефирменного поезда дальнего следования, в расчете на 100 км пути

575,49 ↓

Проезд в купейном вагоне скорого фирменного поезда дальнего следования, в расчете на 100 км пути

810,28 ↑

Проезд в плацкартном вагоне скорого нефирменного поезда дальнего следования, в расчете на 100 км пути

374,55 ↑

Проезд в плацкартном вагоне скорого фирменного поезда дальнего следования, в расчете на 100 км пути

500,35 ↑

Проезд в сидячих вагонах в скоростных поездах дальнего следования, в расчете на 100 км пути

282,76 ↑

Услуги аренды автомобилей,

124,73 ●

Проезд в междугородном автобусе, в расчете на 50 км пути

217,16 ●

Проезд в такси, в расчете на 1 км пути

28,22 ↑

Проезд в городском автобусе, поездка

30,34 ●

Проезд в пригородном поезде, поездка

81,00 ●

Проезд в троллейбусе, поездка

31,98 ●

● Повышение

● Понижение

● Без изменений